

# Werkpostfiche

## Dienst: Administratie

LUIK 1: Enkel in te vullen voor/door stagiair, jobstudent of uitzendkracht:

GEGEVENS GEBRUIKER	NAAM ONDERNEMING	GZA vzw
	ADRES	Oosterveldlaan 22 – 2610 Wilrijk
	☎ + ondernemingsnr	03 443 39.90- 428 651 017
GEGEVENS UITZENDBUREAU/ SCHOOL	NAAM	
	ADRES	
	CONTACTPERSOON + ☎	
GEGEVENS € STAGIAIR/ € UITZENDKRACHT € JOBSTUDENT	NAAM, VOORNAAM	
	GEBOORTEDATUM,	£ jonger dan 18 jaar
	KWALIFICATIE:	
	HANDTEKENING DATUM	

Taakomschrijving (In te vullen door DV): Indien stage:  Kijkstage  Werkstage

.....

.....

.....

Het is verboden stagiairs en jobstudenten taken te laten uitvoeren waaraan de hieronder in het cursief vermelde risico's verbonden zijn tenzij onontbeerlijk voor de beroepsopleiding en indien jonger dan 18 jaar in het bijzijn van een ervaren werknemer. Rijden met een voertuig met rijgeschiktheidsattest is verboden.

De stagiair is verplicht om voor de aanvang van zijn stage een medisch attest aan GZA Stages te bezorgen.

### LUIK 2: RISICOANALYSE: 'Voor wie' (gebruik afkorting van functie) is het risico van toepassing?: ■

Functie	Afkorting	Functie	Afkorting
■ dienstverantwoordelijke	DV	■ bediende	bed
□ verpleegkundige/ zorgkundige	vpk	□ andere: .....	
□ logistieke	log	□ andere: ...	

Risico inherent aan functie	Voor wie	Risico inherent aan functie	Voor wie
□ ploegenarbeid		□ contact met warme / koude oppervlaktes	
□ nachtarbeid		□ werken in koude/warme ruimtes	
■ val op begane grond	allen	□ lawaai	
□ tillen van zware lasten		□ werken op hoogte (>2m)	
□ tillen van personen		□ elektriciteit	
□ aanraking scherpe voorwerpen		□ veelvuldig geknield zitten	
■ beeldschermwerk (>4u/dag)	allen	□ werken met gevaarlijke machines	
□ psychosociale belasting		□ vallende voorwerpen (hoofd/voeten)	
□ lasers		□ contact met stof of poeder	
□ infrarood-stralen		□ spatten gloeiend metaal	
□ ultraviolet-stralen ( bv lassen)		□ trillingen	
ioniserende stralen: □ isotopen □ X-stralen		□ bediening van voertuig met rijgeschiktheidsattest	
□ elektromagnetische straling			

Risico chemische agentia	Voor wie	Risico biologische agentia	Voor wie
■ ontsmettingsproduct	allen	□ contact bloed	
□ reinigingsproduct		□ contact lichaamsvochten	
□ cytostatica			
□ gassen / inhalatieanesthetica			
■ brandgevaarlijke producten	allen		
□ andere gezondheidsgevaarlijke producten			

# Werkpostfiche







## Dienst: Administratie

PERSOONLIJKE BESCHERMINGSMIDDELEN			
<input type="checkbox"/> overall, broek, jas, schort	<input type="checkbox"/> handschoenen	<input type="checkbox"/> oorbescherming	<input type="checkbox"/> loodbescherming (schort, schildklier, bril)
<input type="checkbox"/> veiligheidsschoenen	<input type="checkbox"/> mondmasker	<input type="checkbox"/> veiligheidsharnas	<input type="checkbox"/> lasbescherming (schort, scherm/bril)
<input type="checkbox"/> veiligheidsbril	<input type="checkbox"/> ademhalingsbescherming	<input type="checkbox"/> veiligheidshelm/stootpet	<input type="checkbox"/> signalisatiekledij
<input type="checkbox"/> veiligheidshandschoenen	<input type="checkbox"/> spatbril	<input type="checkbox"/> kniebeschermers	
	<input type="checkbox"/> laserbril	<input type="checkbox"/> koudekledij	

GEZONDHEIDSTOEZICHT: IN TE VULLEN DOOR ARBEIDSGENEESHEER		
gezondheidstoezicht	<input type="checkbox"/> jonger dan 18 jaar (stagiair), <input checked="" type="checkbox"/> infectierisico (indien patiëntencontact), <input type="checkbox"/> manueel hanteren van lasten/patiënten	Allen
Vereiste inenting	Tetanus	
	Hepatitis B	
	Tuberculinetest	Allen
	Andere: rubella	
Preventiemaatregel inzake moederschapsbescherming	Onmiddellijke werkverwijdering indien geen aangepast werk en/of geen antistoffen CMV en rubella	Geen
→ zie <u>moederschapsfiche</u>	Werkverwijdering op 6 maanden indien geen onmiddellijke werkverwijdering noodzakelijk	Geen
	Toegang tot bepaalde diensten verboden	Geen
	andere	

Specifieke Instructies:	
<ul style="list-style-type: none"> <li><input checked="" type="checkbox"/> procedures mbt producten met gevaarlijke eigenschappen</li> <li><input checked="" type="checkbox"/> procedure arbeids(prik/spat)ongevallen</li> <li><input checked="" type="checkbox"/> procedure afval</li> <li><input checked="" type="checkbox"/> procedure brandpreventie en evacuatie</li> <li><input checked="" type="checkbox"/> intern noodplan</li> <li><input type="checkbox"/> extern noodplan</li> <li><input checked="" type="checkbox"/> agressiebeleid</li> <li><input type="checkbox"/> procedures vermiste patiënt</li> </ul>	<ul style="list-style-type: none"> <li><input type="checkbox"/> procedure elektrisch huishoudelijke apparaten</li> <li><input checked="" type="checkbox"/> handhygiëne</li> <li><input type="checkbox"/> isolatiemaatregelen en standaardvoorzorgsmaatregelen infectierisico</li> <li><input checked="" type="checkbox"/> gebruik ergonomische hulpmiddelen</li> <li><input type="checkbox"/> dragen dosimeter</li> <li><input type="checkbox"/> stralingsbescherming (ioniserend, elektromagnetisch)</li> <li><input checked="" type="checkbox"/> andere: veiligheidsvoorschriften gebruik laser (cons oftalmo, vaatchirurgie)</li> </ul>

Specifieke opleiding nieuwe medewerker (NM) / interimaris (I)	
<ul style="list-style-type: none"> <li><input checked="" type="checkbox"/> e-learning preventie (NM/I)</li> <li><input checked="" type="checkbox"/> eerste interventieploeg (NM)</li> <li><input type="checkbox"/> tweede interventieploeg (NM)</li> <li><input type="checkbox"/> agressie (NM)</li> <li><input type="checkbox"/> ergonomie (NM)</li> </ul>	<ul style="list-style-type: none"> <li><input type="checkbox"/> vorkheftruck (NM/I)</li> <li><input type="checkbox"/> BA4/BA5 (NM/I)</li> <li><input type="checkbox"/> stralingsbescherming (NM/I)</li> <li><input checked="" type="checkbox"/> Mobile AgressieGroep (DV)</li> <li><input type="checkbox"/> andere: ...</li> </ul>

<p>Roken enkel in rokershut</p> 	<p>Neem naaldcontainer mee en overvul deze niet</p> 	<p>Tel interne bewaking: 1001 Vragen ergonomie: <a href="mailto:reppers.ergonomie@gza.be">reppers.ergonomie@gza.be</a> Psychosociale interventie: TSP of vertrouwenspersonen (zie GZA Portaal)</p>	<p>Bewaar de orde. Enkel rollend materiaal toegelaten in gang. Alles aan 1 kant!</p> 
<p>1) Kalm blijven 2) Melden: 99, brandmeldknop, omgeving verwittigen 3) Blussen 4) Evacueren 5) Geen liften gebruiken</p> 	<p>Heb aandacht voor waarschuwingsborden schoonmaak</p> 	<p>Vermijd ioniserende straling Respecteer loodafscherming en hou afstand Verlaat de ruimte Wanneer er een RX-foto wordt genomen</p> 	
<p>Meld elk defect onmiddellijk</p>			

<p>Naam en handtekening preventieadviseur</p> <p>X </p> <p><small>Dorien De Font</small></p>	<p>Naam en handtekening arbeidsarts - IDEWE</p> <p>X </p> <p><small>dr. Kristel Verschuere</small></p>	<p>Naam en handtekening verantwoordelijke</p> <p></p> <p><b>Liesbet Lombaerts</b> Directeur Zorg &amp; Strategie</p>	<p>Naam en handtekening verantwoordelijke</p>	<p>Naam en handtekening verantwoordelijke</p>
---	---	---	---	---